

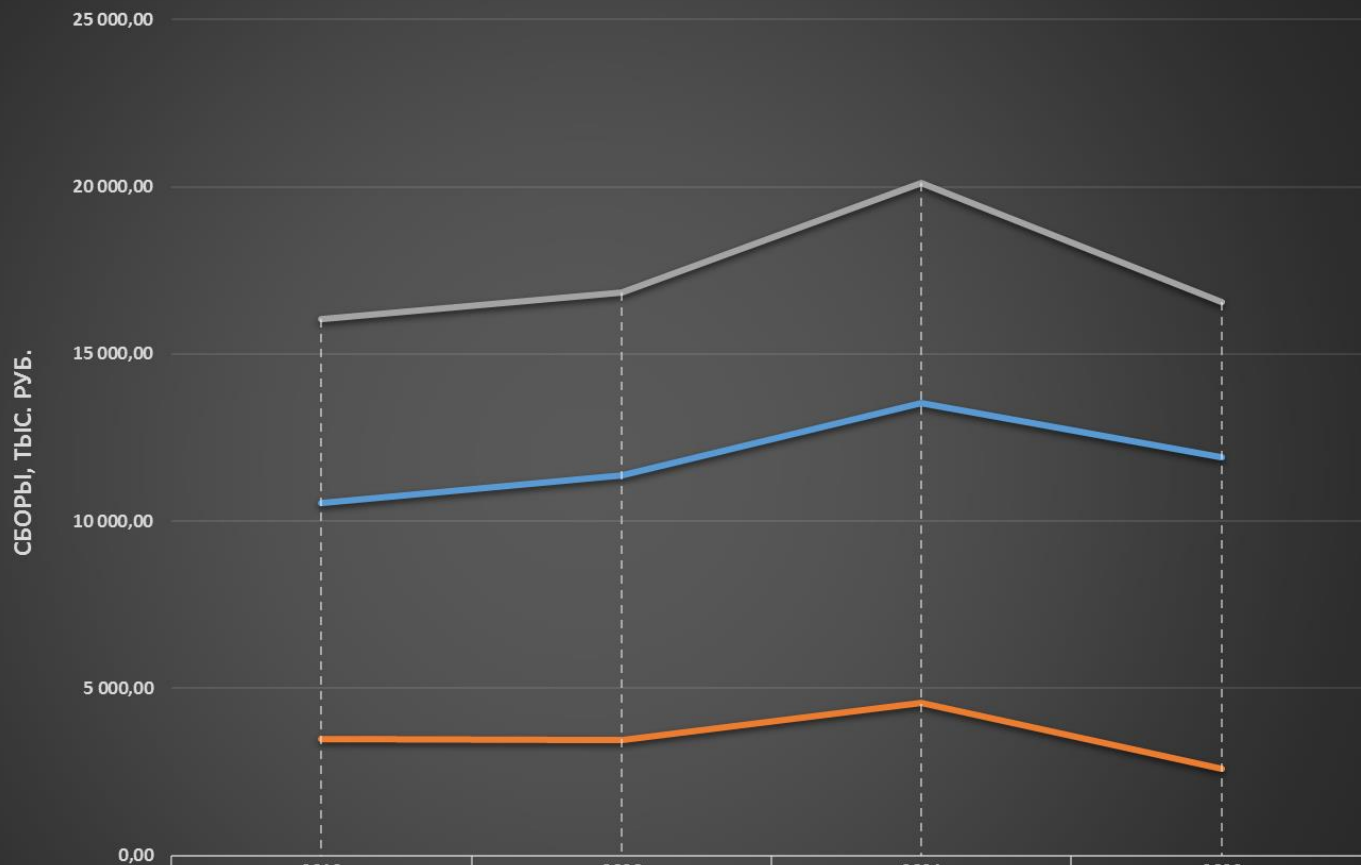
28-я конференция РААКС

«Актуальные вопросы страхования авиационных и космических рисков»

**Обзор текущей ситуации на рынке авиационного страхования.
Изменения применяемых практик за прошедший год.**

Сергеев Борис
САО «ВСК»
05.10.2023 г.

ДИНАМИКА СБОРОВ БРУТТО-ПРЕМИИ ПО АВИАРИСКАМ



ПОТЕРИ
РЫНКА
В 2022 г.

18%

12%

43%

каско ВС
ГО владельцев и эксплуатантов ВС
Общие сборы

	2019	2020	2021	2022
каско ВС	10 557,10	11 359,50	13 537,30	11 913,00
ГО владельцев и эксплуатантов ВС	3 483,40	3 453,10	4 552,90	2 610,70
Общие сборы	16 059,50	16 832,60	20 111,20	16 545,70

ПОТЕРИ РЫНКА АВИАЦИОННОГО СТРАХОВАНИЯ

в 2022 г.

Совокупные потери

7,3 млрд. руб.
брутто-сборов
потеряли
рыночные
игроки

3,48 млрд. руб.
потери по
страхованию

3,82 млрд. руб.
потери по
входящему Re

Среди лидеров рынка

Ингосстрах
- 1,837 млрд. руб.

СОГАЗ
- 1,597 млрд. руб.

АльфаСтрахование
- 1,148 млрд. руб.

Сбербанк
- 148 млн. руб.

Худший результат

Лексгарант
- 810,5 млн. руб.

ДжиАйСи Re
- 38 млн. руб.

ТИТ
- 12,8 млн. руб.

СКОР Re
- 10 млн. руб.

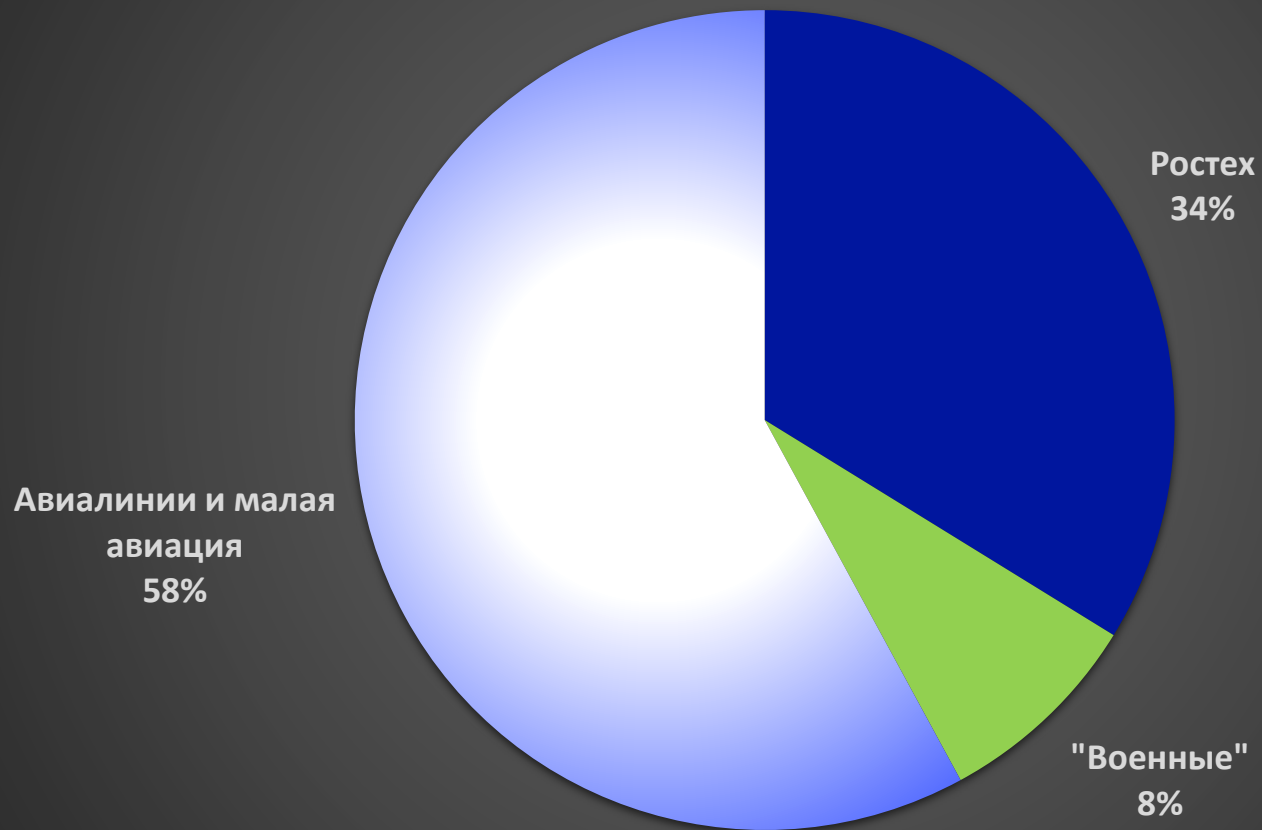
Главный бенефициар

РНПК

Сборы
10 млрд руб.

Темп роста
542%
8,2 млрд. руб.

СТРУКТУРА РЫНКА ПО НАПРАВЛЕНИЯМ БИЗНЕСА



ТЕКУЩЕЕ СОСТОЯНИЕ РЫНКА АВИАЦИОННОГО СТРАХОВАНИЯ

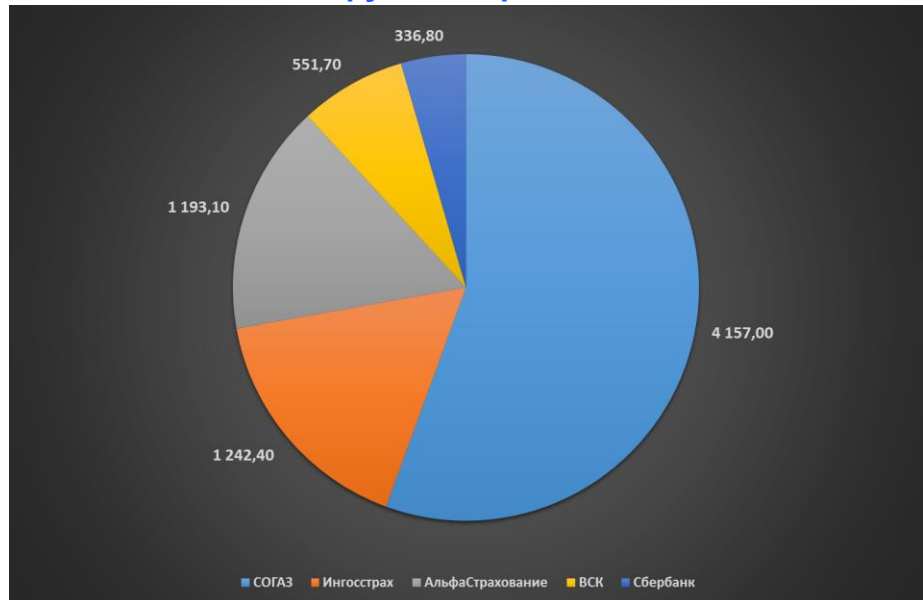
по итогам 1 полугодия 2023 г.



ТЕКУЩЕЕ СОСТОЯНИЕ РЫНКА АВИАЦИОННОГО СТРАХОВАНИЯ

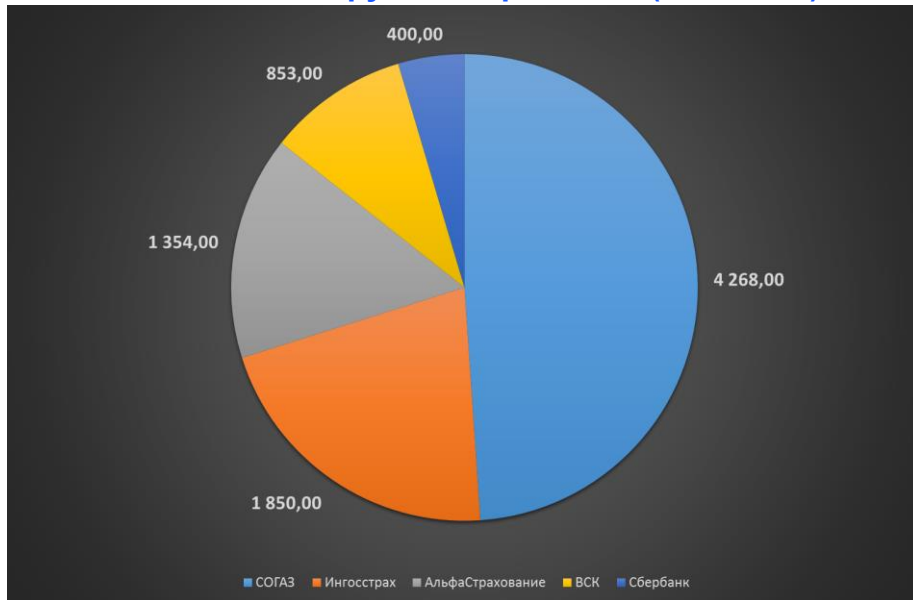
по итогам 1 полугодия 2023 г.

ТОП-5 компаний по брутто-сборам



95,4% рынка приходится на 5 компаний

ТОП-5 компаний по брутто-сборам + Re (без РНПК)



1,244 млрд. руб. – совокупный сбор по входящему перестрахованию у ТОП-5

**Спасибо
за внимание!**



vsk.ru