

# Рынок космического страхования 2019

Генеральный директор  
Фузик Тарас Вячеславович

# Итоги 2018 года – емкость (с чем входили в 2019)

## НАЧАЛО 2018

## НАЧАЛО 2019

## МИР

ГО USD **1 млрд**

ГО USD **1 млрд**

ПУСК USD **800 млн**

ПУСК USD **800 млн**

ОРБИТА USD **400 млн**

ОРБИТА USD **400 млн**

**РФ**

ГО USD **55 млн**

ГО USD **35 млн**



**15M**

ПУСК USD **50 млн**

ПУСК USD **30 млн**



**20M**


ОРБИТА USD **50 млн**

ОРБИТА USD **30 млн**



**20M**

# Страховой рынок 01.2018 – 09.2019




Премии 2018

USD 450M

Премии 2019

USD 400M



Убытки 2018

USD 550M

Убытки 2019

> USD 850M

---

FalconEye-1

USD 400M

ChinaSat-18

USD 250M

WorldView

USD 200M

# Итоги 2019 года – емкость

**НАЧАЛО 2019**

**Сентябрь 2019**

**МИР**

ГО USD **1 млрд**

ГО USD **925 млн**



**USD 75M**

*Уход с рынка Swiss Re  
(до USD 50M)*

ПУСК USD **800 млн**

ПУСК USD **675 млн**



**USD 125M**

*Прекращение принятия  
космических рисков Munich  
Re, InterHannover, AXA XL UK  
(до USD 75M)*

ОРБИТА USD **400 млн**

ОРБИТА USD **275 млн**



**USD 125M**

**РФ**

ГО USD **35 млн**

ГО USD **35 млн**

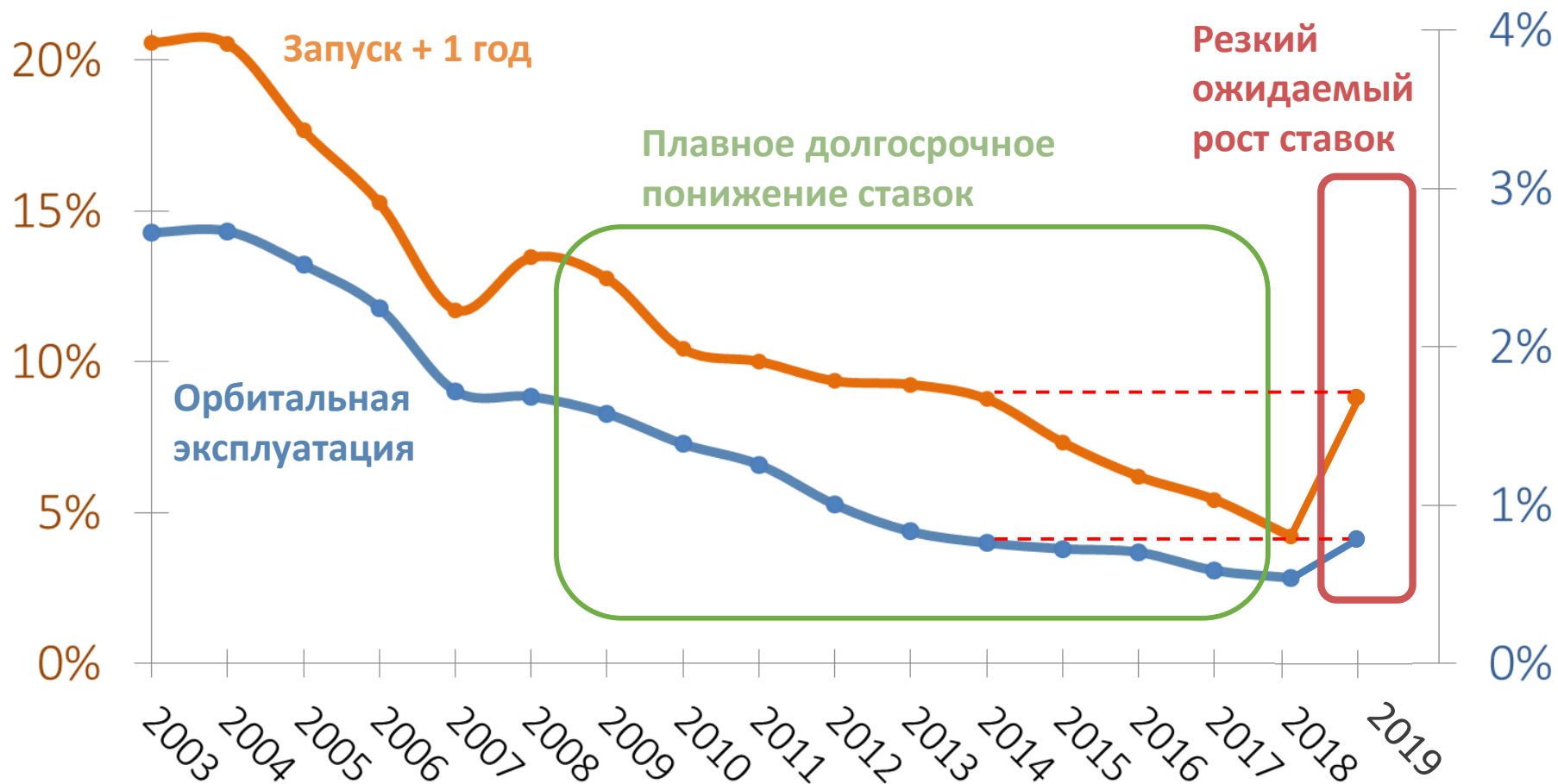
ПУСК USD **30 млн**

ПУСК USD **30 млн**

ОРБИТА USD **30 млн**

ОРБИТА USD **30 млн**

# Динамика ставок



# Реалии международного рынка - сентябрь 2019

**37%** рост стоимости страхования орбитальной эксплуатации

**100%** рост стоимости страхования запусков

Объем крупного **нового бизнеса** ограничен

Снижение актуальной емкости от **7,5%** до **16%** по различным линиям страхования

Рынок **убыточен**, и это тенденция с 2018 года

Спасибо за внимание!

